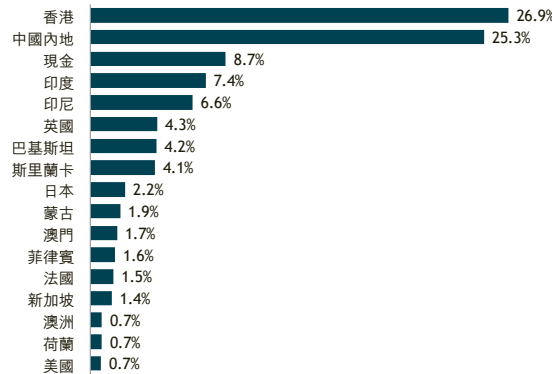


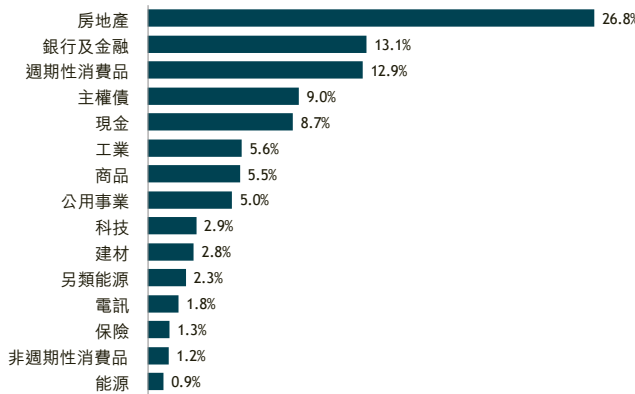
基金详情		
基本货币	人民币	
最低首次投资额	2A (美元): 1,000 美元	
	2B (人民币): 10,000 人民币	
	2C (美元): 1,000 美元	
	2D (港元): 10,000 港元	
	2E (澳元): 1,000 澳元	
	2F (澳元对冲): 1,000 澳元	
	2G (美元对冲): 1,000 美元	
	2H (欧元): 1,000 欧元	
费用 ¹²	管理费: 每年1.50%	
	认购费: 最高5.00%	
	开放频率	每天
	派息频率	每月一次(请阅读重要资料VI)
	基金经理	魏志华 麦瑞祺 翟可
	受托人	Cititrust Limited
托管人及行政管理人	Citibank, N.A. (香港分行)	
过户代理	Citicorp Financial Services Limited	
类别	彭博代码 ISIN 代码	
2A 累积(美元)	IRHY2AA HK HK0000421419	
2A 分派(美元)	IPRHY2A HK HK0000421401	
2B 累积(人民币)	IRHY2BA HK HK0000421435	
2B 分派(人民币)	IPRHY2B HK HK0000421427	
2C 分派(美元) ³	IPRHY2C HK HK0000421443	
2D 累积(港元)	IRHY2DA HK HK0000421468	
2D 分派(港元)	IPRHY2D HK HK0000421450	
2E 累积(澳元)	IRHY2EA HK HK0000421484	
2E 分派(澳元)	IPRHY2E HK HK0000421476	
2F 累积(澳元对冲)	IRHY2FA HK HK0000421500	
2F 分派(澳元对冲)	IPRHY2F HK HK0000421492	
2G 累积(美元对冲)	IRHY2GA HK HK0000421526	
2G 分派(美元对冲)	IPRHY2G HK HK0000421518	
2H 累积(欧元)	IRHY2HA HK HK0000421542	
2H 分派(欧元)	IPRHY2H HK HK0000421534	
2I 累积(欧元对冲)	IRHY2IA HK HK0000421567	
2I 分派(欧元对冲)	IPRHY2I HK HK0000421559	
2J 累积(欧元)	IRHY2JA HK HK0000490018	
2J 分派(欧元)	IPRHY2J HK HK0000490000	
2K 累积(欧元对冲)	IRHY2KA HK HK0000490034	
2K 分派(欧元对冲)	IPRHY2K HK HK0000490026	
2L 累积(港元对冲)	IRHY2LA HK HK0000490059	
2L 分派(港元对冲)	IPRHY2L HK HK0000490042	
基金资产	207 百万人民币 / 28 百万美元	

投资组合概览¹¹

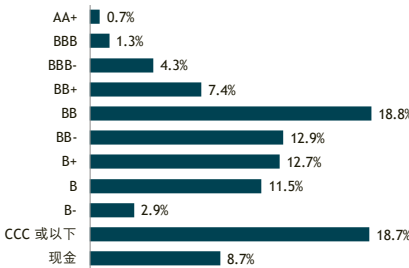
地区分布



行业分布



评级分布



基金经理评论¹³

虽然涨幅较小，六月份亚洲高收益债券市场继五月之后继续上扬。本基金策略配置使得基金业绩在五月和六月优于整体市场。

在主要区域中，香港领涨，月累计收益达2.5%。其中香港房地产板块涨幅最高，月累计上涨5.2%。值得一提的是，由于新世界发展在再融资和资产处置上获得良好进展，同时公司表示愿意赎回永续债以避免高票息，月累计收益高达7.4%。此外，利福国际达成一笔关键的再融资贷款，月累计收益达4.7%。伴随板块的整体上涨，丽新发展亦月累计上涨3.3%。

除了香港之外，中国房地产板块也经历了强劲涨势，月累计收益3%。随着展期方案被市场消化，路劲月累计上升达34.7%。由于公司宣布大规模债券回购，龙湖月累计上涨7.5%。普洛斯得益于另一家资产管理公司正在考虑合并它资产管理公司的新闻，上涨4.0%。另一个值得一提的区域是印度尼西亚，整个市场六月份平均上涨1.0%（以摩根大通亚洲信用非投资级指数衡量）。然而，本基金由于投资了一些指数之外的债券，收益达9.8%。

为了总结过去六个月本基金的业绩，下表展示了重点区域的业绩，合计占市场的70%。由于相对较高的估值，本基金低配了印度和澳门。

区域表现	年初至今收益贡献					
	中国	香港	印度	印度尼西亚	澳门	
基金	16.80%	12.40%	6.90%	17.30%	4.20%	
指数	13.40%	7.80%	8.10%	5.50%	4.90%	
基金	3.50%	2.70%	0.80%	1.40%	0.30%	
指数	3.30%	1.40%	1.40%	0.30%	0.50%	

至于基金配置，我们卖出了部分在六月份显著上涨的持仓，比如新世界发展以及富卫集团的永续债。此外，我们增持了一些从风险回报角度具备吸引力的稳健持仓。同时，我们把握时机加入了一些新持仓。展望未来，我们保持自下而上，以基本面为重心的投资策略，我们相信这一策略非常适合当前的市场环境。

11. 总分可能因四舍五入而略有差别。评级分布会采用标普/穆迪/惠誉或其他国际认可的评级机构同等级别的评级。在持仓债券未获标普/穆迪/惠誉评级的情况下，弘收投资将采用内部信用评级。
 12. 有关其他收费，请参阅销售文件。
 13. 指数或基准数据仅作参考之用，不保证或隐含任何可比较性或相关性。
 本文由弘收投资管理（香港）有限公司（「弘收投资」）发出及并未经任何监管机构包括香港证监会审阅。获得香港证监会认可不等同于该计划作出推介或介绍，亦不是对该计划的商业利弊或表现作出保证，更不代表该计划适合所有投资者，或认许该计划适合任何个别投资者或任何类别的投资者。本文资料在基金的组织文件和销售文件（「基金文件」）所述的适用条款下方为完整，并应与该等基金文件一并阅读。本文仅供参考，不应视为任何特定证券、策略或投资产品的投资建议或建议。概不保证有关投资策略将在所有市况下有效，或适合所有投资者，各投资者应评估其投资（特别是在市场下跌时）的能力。基金投资具有一定的风险，基金价格可能上升也可能下跌，在最不理想的情况下，基金的价值可能远低于投资者的原本投资。过去业绩不应代表将来基金的表现。在瑞士，本文件只能提供给根据集体投资计划法案（「CISA」）第10条第3段及第3段之2所订明的合格投资者。在瑞士，本基金的代理人为 Acolin Fund Services AG，地址为 Leutschenbachstrasse 50, 8050 Zurich, Switzerland，而支付代理人为 Banque Cantonale de Genève，地址为 17 quai de l'île, 1204 Geneva, Switzerland。本基金的文件以及年度报告和半年度报告（如适用）可向瑞士代理人免费索取。